

## 学生募集及び入学者選抜に関する案内

福井大学〔<https://www.u-fukui.ac.jp/>〕→「受験生の方へ」

### 学務部入試課

文京キャンパス（教育学部・工学部・国際地域学部）  
 〒910-8507 福井県福井市文京3-9-1  
 電話 0776-27-9927

### 学務部松岡キャンパス学務課

松岡キャンパス（医学部）  
 〒910-1193 福井県吉田郡永平寺町松岡下合月23-3  
 電話 0776-61-8830

- ◎入学者選抜に関するすべての事項は、志願者本人が個々の学生募集要項を熟読することによって、必ず本人の責任で確認してください。
- ◎学生募集要項以外に重要な通知がある場合は、本学ホームページの「受験生の方へ」内でお知らせします。  
 [ホームページ <https://www.u-fukui.ac.jp/>]
- ◎電話での照会は、祝日及び年末年始を除く、月～金曜日の9:00～17:00に、学生募集要項を参照の上、必ず志願者本人が行ってください。

**【重要】令和4年度入学者選抜の実施について**  
 新型コロナウイルスの感染状況により、令和3年度に本学が実施する令和4年度入試において、各選抜の学生募集要項及び入学者選抜要項に記載されている選抜方法、選抜日程等を変更して実施することがあります。その場合は、ホームページを通じて随時情報を発信しますので、確認してください。  
 福井大学ホームページ「受験生の方へ」：  
[https://www.u-fukui.ac.jp/user\\_admission/](https://www.u-fukui.ac.jp/user_admission/)

# 入学志願者資料集 2021 《令和3年度》

令和4年度 入学希望者のために

## 目次

令和3年度入学者状況	1
令和3年度一般選抜合格者の得点状況	5
入学者選抜別過去5年間の志願倍率	6
取得できる教員免許状・諸資格	7
令和2年度卒業・修了者進路状況	9
令和2年度卒業生状況／出身・地区別就職者	14



本学は、大学全体で  
 ISO14001の認証を受けた  
 最初の国立大学です。

# 令和3年度 福井大学入学者状況

令和3年4月1日現在

## 教育学部

課程	コース・選抜区分	入学定員	募集区分・人員		志願者	1次選考合格者	受験者	合格者	当初入学手続者	手続後辞退者	追加合格者	入学者		
学校教育課程	文系型 〔初等教育/中等教育〕	100	前期日程	初等教育	13	21	44 ( 31 )	- ( - )	33 ( 25 )	18 ( 15 )	17 ( 14 )	0 ( 0 )	0 ( 0 )	17 ( 14 )
				中等教育	8									
		小計			21	44 ( 31 )	- ( - )	33 ( 25 )	28 ( 22 )	27 ( 21 )	0 ( 0 )	0 ( 0 )	27 ( 21 )	
	理系型 〔初等教育/中等教育〕	100	前期日程	初等教育	11	19	32 ( 17 )	- ( - )	26 ( 12 )	13 ( 7 )	12 ( 6 )	0 ( 0 )	0 ( 0 )	12 ( 6 )
				中等教育	8									
		小計			19	32 ( 17 )	- ( - )	26 ( 12 )	24 ( 12 )	22 ( 10 )	0 ( 0 )	0 ( 0 )	22 ( 10 )	
	実技型(音楽) 〔初等教育/中等教育〕	100	前期日程	初等教育	2	3	9 ( 9 )	- ( - )	5 ( 5 )	2 ( 2 )	2 ( 2 )	0 ( 0 )	0 ( 0 )	2 ( 2 )
				中等教育	1									
		学校推薦型Ⅱ		中等教育	2	4 ( 4 )	- ( - )	4 ( 4 )	3 ( 3 )	3 ( 3 )	0 ( 0 )	0 ( 0 )	3 ( 3 )	
		小計			5	13 ( 13 )	- ( - )	9 ( 9 )	6 ( 6 )	6 ( 6 )	0 ( 0 )	0 ( 0 )	6 ( 6 )	
	実技型(体育) 〔初等教育/中等教育〕	100	前期日程	初等教育	2	5	18 ( 2 )	- ( - )	17 ( 2 )	2 ( 0 )	2 ( 0 )	0 ( 0 )	0 ( 0 )	2 ( 0 )
				中等教育	3									
		小計			5	18 ( 2 )	- ( - )	17 ( 2 )	6 ( 1 )	6 ( 1 )	0 ( 0 )	0 ( 0 )	6 ( 1 )	
	統合型 〔初等教育/中等教育〕	100	後期日程	初等教育	9	15	85 ( 42 )	- ( - )	20 ( 5 )	9 ( 3 )	8 ( 3 )	0 ( 0 )	0 ( 0 )	8 ( 3 )
				中等教育	6									
		小計			15	85 ( 42 )	- ( - )	20 ( 5 )	15 ( 4 )	14 ( 4 )	0 ( 0 )	0 ( 0 )	14 ( 4 )	
特別支援型 〔初等教育〕	100	後期日程	初等教育	5	5	60 ( 35 )	- ( - )	25 ( 15 )	6 ( 6 )	5 ( 5 )	0 ( 0 )	0 ( 0 )	5 ( 5 )	
			小計											
実技型(技術) 〔中等教育〕	100	学校推薦型Ⅰ	中等教育	2	2	6 ( 0 )	- ( - )	6 ( 0 )	4 ( 0 )	4 ( 0 )	0 ( 0 )	0 ( 0 )	4 ( 0 )	
			小計											
面接型(総合) 〔初等教育/中等教育〕	100	学校推薦型Ⅱ	初等教育	16	22	39 ( 24 )	- ( - )	39 ( 24 )	16 ( 11 )	16 ( 11 )	0 ( 0 )	0 ( 0 )	16 ( 11 )	
			中等教育	6										
	小計			22	39 ( 24 )	- ( - )	39 ( 24 )	22 ( 14 )	22 ( 14 )	0 ( 0 )	0 ( 0 )	22 ( 14 )		
面接型(家庭) 〔初等教育/中等教育〕	100	学校推薦型Ⅱ	初等教育	1	3	0 ( 0 )	- ( - )	0 ( 0 )	0 ( 0 )	0 ( 0 )	0 ( 0 )	0 ( 0 )	0 ( 0 )	
			中等教育	2										
	小計			3	0 ( 0 )	- ( - )	0 ( 0 )	0 ( 0 )	0 ( 0 )	0 ( 0 )	0 ( 0 )	0 ( 0 )		
実技型(美術) 〔初等教育/中等教育〕	100	総合型Ⅰ(高大接続型)	初等教育	1	3	3 ( 3 )	3 ( 3 )	3 ( 3 )	1 ( 1 )	1 ( 1 )	0 ( 0 )	0 ( 0 )	1 ( 1 )	
			中等教育	2										
	小計			3	3 ( 3 )	3 ( 3 )	3 ( 3 )	3 ( 3 )	3 ( 3 )	0 ( 0 )	0 ( 0 )	3 ( 3 )		
学部計	100	前期日程	初等教育	28	48	103 ( 59 )	- ( - )	81 ( 44 )	35 ( 24 )	33 ( 22 )	0 ( 0 )	0 ( 0 )	33 ( 22 )	
			中等教育	20										
			後期日程	初等教育	14	20	145 ( 77 )	- ( - )	45 ( 20 )	15 ( 9 )	13 ( 8 )	0 ( 0 )	0 ( 0 )	13 ( 8 )
			中等教育	6										
			学校推薦型Ⅰ	中等教育	2	2	6 ( 0 )	- ( - )	6 ( 0 )	4 ( 0 )	4 ( 0 )	0 ( 0 )	0 ( 0 )	4 ( 0 )
			学校推薦型Ⅱ	初等教育	17	27	43 ( 28 )	- ( - )	43 ( 28 )	16 ( 11 )	16 ( 11 )	0 ( 0 )	0 ( 0 )	16 ( 11 )
			中等教育	10										
			総合型Ⅰ(高大接続型)	初等教育	1	3	3 ( 3 )	3 ( 3 )	3 ( 3 )	1 ( 1 )	1 ( 1 )	0 ( 0 )	0 ( 0 )	1 ( 1 )
			中等教育	2										
			初等教育コース計		60		300 ( 167 )	- ( - )	178 ( 95 )	67 ( 45 )	63 ( 42 )	0 ( 0 )	0 ( 0 )	63 ( 42 )
	中等教育コース計		40					47 ( 23 )	46 ( 22 )	0 ( 0 )	0 ( 0 )	46 ( 22 )		
	合計				300 ( 167 )	3 ( 3 )	178 ( 95 )	114 ( 68 )	109 ( 64 )	0 ( 0 )	0 ( 0 )	109 ( 64 )		

- 〔備考〕 1. 志願者及び受験者数は選抜区分毎の数により掲載  
 2. 1次選考を実施している場合の「受験者」は、最終選考受験者の数  
 3. ( ) は女子で内数

## 医学部

学科	入学定員	募集区分・人員		志願者	第1段階合格者	受験者	合格者	当初入学手続者	手続後辞退者	追加合格者	入学者	
医学科	110	前期日程		55	193 ( 82 )	- ( - )	158 ( 67 )	55 ( 26 )	54 ( 25 )	0 ( 0 )	1 ( 0 )	55 ( 25 )
		後期日程		25								
		学校推薦型Ⅱ		30	123 ( 55 )	90 ( 44 )	88 ( 43 )	30 ( 12 )	30 ( 12 )	0 ( 0 )	0 ( 0 )	30 ( 12 )
		小計			636 ( 256 )	365 ( 144 )	333 ( 137 )	110 ( 46 )	106 ( 45 )	0 ( 0 )	4 ( 1 )	110 ( 46 )
看護学科	60	前期日程		30	30 ( 29 )	- ( - )	25 ( 24 )	25 ( 24 )	25 ( 24 )	0 ( 0 )	0 ( 0 )	25 ( 24 )
		後期日程		5								
		学校推薦型Ⅰ		25	68 ( 64 )	- ( - )	67 ( 63 )	30 ( 30 )	30 ( 30 )	0 ( 0 )	0 ( 0 )	30 ( 30 )
		小計			137 ( 129 )	- ( - )	98 ( 92 )	61 ( 59 )	61 ( 59 )	0 ( 0 )	0 ( 0 )	61 ( 59 )
学部計	170	前期日程		85	223 ( 111 )	- ( - )	183 ( 91 )	80 ( 50 )	79 ( 49 )	0 ( 0 )	1 ( 0 )	80 ( 49 )
		後期日程		30								
		学校推薦型Ⅰ		25	68 ( 64 )	- ( - )	67 ( 63 )	30 ( 30 )	30 ( 30 )	0 ( 0 )	0 ( 0 )	30 ( 30 )
		学校推薦型Ⅱ		30	123 ( 55 )	90 ( 44 )	88 ( 43 )	30 ( 12 )	30 ( 12 )	0 ( 0 )	0 ( 0 )	30 ( 12 )
合計			773 ( 385 )	365 ( 144 )	431 ( 229 )	171 ( 105 )	167 ( 104 )	0 ( 0 )	4 ( 1 )	171 ( 105 )		

- 〔備考〕 1. 第1段階選抜には、第1次選考を含む  
 2. 第1段階選抜(第1次選考)を実施している場合の「受験者」は、第2段階(最終選考)受験者の数  
 3. ( ) は女子で内数

## 工学部

学 科	入学 定員	募集区分・人員	志願者	1次選考 合格者	受験者	合格者	当初入学 手続者	手続後 辞退者	追加 合格者	入学者	
機械・システム工学科	155	前期日程	75	149 ( 12 )	- ( - )	136 ( 11 )	82 ( 7 )	74 ( 5 )	1 ( 0 )	0 ( 0 )	73 ( 5 )
		後期日程	65	283 ( 14 )	- ( - )	100 ( 7 )	84 ( 4 )	76 ( 4 )	0 ( 0 )	0 ( 0 )	76 ( 4 )
		総合型Ⅱ	15	18 ( 1 )	18 ( 1 )	17 ( 1 )	15 ( 1 )	15 ( 1 )	0 ( 0 )	0 ( 0 )	15 ( 1 )
		私費留学	若干名	3 ( 1 )	- ( - )	2 ( 1 )	1 ( 1 )	1 ( 1 )	0 ( 0 )	0 ( 0 )	1 ( 1 )
		マレーシア政府	若干名	2 ( 0 )	- ( - )	2 ( 0 )	2 ( 0 )	2 ( 0 )	0 ( 0 )	0 ( 0 )	2 ( 0 )
		小 計		455 ( 28 )	18 ( 1 )	257 ( 20 )	184 ( 13 )	168 ( 11 )	1 ( 0 )	0 ( 0 )	167 ( 11 )
電気電子情報工学科	125	前期日程	68	201 ( 19 )	- ( - )	187 ( 18 )	76 ( 8 )	66 ( 6 )	0 ( 0 )	0 ( 0 )	66 ( 6 )
		後期日程	42	272 ( 14 )	- ( - )	95 ( 2 )	63 ( 2 )	53 ( 2 )	0 ( 0 )	0 ( 0 )	53 ( 2 )
		学校推薦型Ⅰ	5	8 ( 0 )	- ( - )	8 ( 0 )	5 ( 0 )	5 ( 0 )	0 ( 0 )	0 ( 0 )	5 ( 0 )
		総合型Ⅱ	10	17 ( 1 )	17 ( 1 )	15 ( 1 )	9 ( 1 )	9 ( 1 )	0 ( 0 )	0 ( 0 )	9 ( 1 )
		私費留学	若干名	5 ( 3 )	- ( - )	5 ( 3 )	1 ( 1 )	0 ( 0 )	0 ( 0 )	0 ( 0 )	0 ( 0 )
		マレーシア政府	若干名	1 ( 1 )	- ( - )	1 ( 1 )	1 ( 1 )	1 ( 1 )	0 ( 0 )	0 ( 0 )	1 ( 1 )
小 計		504 ( 38 )	17 ( 1 )	311 ( 25 )	155 ( 13 )	134 ( 10 )	0 ( 0 )	0 ( 0 )	134 ( 10 )		
建築・都市環境工学科	60	前期日程	30	87 ( 13 )	- ( - )	79 ( 10 )	35 ( 4 )	32 ( 4 )	0 ( 0 )	0 ( 0 )	32 ( 4 )
		後期日程	17	150 ( 31 )	- ( - )	52 ( 8 )	24 ( 3 )	18 ( 1 )	0 ( 0 )	0 ( 0 )	18 ( 1 )
		学校推薦型Ⅰ	3	2 ( 0 )	- ( - )	2 ( 0 )	2 ( 0 )	2 ( 0 )	0 ( 0 )	0 ( 0 )	2 ( 0 )
		総合型Ⅱ	10	20 ( 7 )	20 ( 7 )	20 ( 7 )	10 ( 2 )	10 ( 2 )	0 ( 0 )	0 ( 0 )	10 ( 2 )
		私費留学	若干名	1 ( 0 )	- ( - )	0 ( 0 )	0 ( 0 )	0 ( 0 )	0 ( 0 )	0 ( 0 )	0 ( 0 )
		マレーシア政府	若干名	1 ( 1 )	- ( - )	1 ( 1 )	1 ( 1 )	1 ( 1 )	0 ( 0 )	0 ( 0 )	1 ( 1 )
小 計		261 ( 52 )	20 ( 7 )	154 ( 26 )	72 ( 10 )	63 ( 8 )	0 ( 0 )	0 ( 0 )	63 ( 8 )		
物質・生命化学科	135	前期日程	75	167 ( 47 )	- ( - )	156 ( 43 )	96 ( 26 )	88 ( 23 )	1 ( 0 )	0 ( 0 )	87 ( 23 )
		後期日程	40	220 ( 69 )	- ( - )	70 ( 22 )	47 ( 12 )	37 ( 9 )	0 ( 0 )	0 ( 0 )	37 ( 9 )
		総合型Ⅱ	20	12 ( 7 )	12 ( 7 )	12 ( 7 )	10 ( 6 )	10 ( 6 )	0 ( 0 )	0 ( 0 )	10 ( 6 )
		私費留学	若干名	1 ( 0 )	- ( - )	1 ( 0 )	1 ( 0 )	1 ( 0 )	0 ( 0 )	0 ( 0 )	1 ( 0 )
		マレーシア政府	若干名	0 ( 0 )	- ( - )	0 ( 0 )	0 ( 0 )	0 ( 0 )	0 ( 0 )	0 ( 0 )	0 ( 0 )
		小 計		400 ( 123 )	12 ( 7 )	239 ( 72 )	154 ( 44 )	136 ( 38 )	1 ( 0 )	0 ( 0 )	135 ( 38 )
応 用 物 理 学 科	50	前期日程	18	46 ( 3 )	- ( - )	43 ( 3 )	23 ( 2 )	19 ( 1 )	0 ( 0 )	0 ( 0 )	19 ( 1 )
		後期日程	27	147 ( 16 )	- ( - )	60 ( 7 )	35 ( 6 )	29 ( 5 )	1 ( 1 )	0 ( 0 )	28 ( 4 )
		総合型Ⅱ	5	7 ( 0 )	7 ( 0 )	7 ( 0 )	5 ( 0 )	5 ( 0 )	0 ( 0 )	0 ( 0 )	5 ( 0 )
		私費留学	若干名	1 ( 1 )	- ( - )	1 ( 1 )	0 ( 0 )	0 ( 0 )	0 ( 0 )	0 ( 0 )	0 ( 0 )
		マレーシア政府	若干名	0 ( 0 )	- ( - )	0 ( 0 )	0 ( 0 )	0 ( 0 )	0 ( 0 )	0 ( 0 )	0 ( 0 )
		小 計		201 ( 20 )	7 ( 0 )	111 ( 11 )	63 ( 8 )	53 ( 6 )	1 ( 1 )	0 ( 0 )	52 ( 5 )
学部計	525	前期日程	266	650 ( 94 )	- ( - )	601 ( 85 )	312 ( 47 )	279 ( 39 )	2 ( 0 )	0 ( 0 )	277 ( 39 )
		後期日程	191	1072 ( 144 )	- ( - )	377 ( 46 )	253 ( 27 )	213 ( 21 )	1 ( 1 )	0 ( 0 )	212 ( 20 )
		学校推薦型Ⅰ	8	10 ( 0 )	- ( - )	10 ( 0 )	7 ( 0 )	7 ( 0 )	0 ( 0 )	0 ( 0 )	7 ( 0 )
		総合型Ⅱ	60	74 ( 16 )	74 ( 16 )	71 ( 16 )	49 ( 10 )	49 ( 10 )	0 ( 0 )	0 ( 0 )	49 ( 10 )
		私費留学	若干名	11 ( 5 )	- ( - )	9 ( 5 )	3 ( 2 )	2 ( 1 )	0 ( 0 )	0 ( 0 )	2 ( 1 )
		マレーシア政府	若干名	4 ( 2 )	- ( - )	4 ( 2 )	4 ( 2 )	4 ( 2 )	0 ( 0 )	0 ( 0 )	4 ( 2 )
		合 計		1821 ( 261 )	74 ( 16 )	1072 ( 154 )	628 ( 88 )	554 ( 73 )	3 ( 1 )	0 ( 0 )	551 ( 72 )

【備考】 1. 1次選考を実施している場合の「受験者」は、最終選考受験者の数  
2. ( ) は女子で内数

## 国際地域学部

学 科	入学 定員	募集区分・人員	志願者	1次選考 合格者	受験者	合格者	当初入学 手続者	手続後 辞退者	追加 合格者	入学者	
国際地域学科	60	前期日程	30	61 ( 45 )	- ( - )	49 ( 36 )	36 ( 24 )	34 ( 24 )	0 ( 0 )	0 ( 0 )	34 ( 24 )
		後期日程	12	136 ( 89 )	- ( - )	33 ( 20 )	14 ( 7 )	11 ( 6 )	0 ( 0 )	0 ( 0 )	11 ( 6 )
		学校推薦型Ⅱ	10	13 ( 9 )	- ( - )	13 ( 9 )	10 ( 7 )	10 ( 7 )	0 ( 0 )	0 ( 0 )	10 ( 7 )
		総合型Ⅰ(高大接続型)	8	18 ( 13 )	12 ( 11 )	12 ( 11 )	8 ( 7 )	8 ( 7 )	0 ( 0 )	0 ( 0 )	8 ( 7 )
		私費留学	若干名	0 ( 0 )	- ( - )	0 ( 0 )	0 ( 0 )	0 ( 0 )	0 ( 0 )	0 ( 0 )	0 ( 0 )
		マレーシア政府	若干名	1 ( 1 )	- ( - )	1 ( 1 )	1 ( 1 )	1 ( 1 )	0 ( 0 )	0 ( 0 )	1 ( 1 )
		合 計		229 ( 157 )	12 ( 11 )	108 ( 77 )	69 ( 46 )	64 ( 45 )	0 ( 0 )	0 ( 0 )	64 ( 45 )

【備考】 1. 1次選考を実施している場合の「受験者」は、最終選考受験者の数  
2. ( ) は女子で内数

## 全学部計

	入学 定員	募集区分・人員	志願者	1次選考 合格者	受験者	合格者	当初入学 手続者	手続後 辞退者	追加 合格者	入学者	
総 計	855	前期日程	429	1037 ( 309 )	- ( - )	914 ( 256 )	489 ( 159 )	450 ( 147 )	2 ( 0 )	1 ( 0 )	449 ( 147 )
		後期日程	253	1712 ( 465 )	275 ( 100 )	548 ( 118 )	319 ( 57 )	271 ( 49 )	1 ( 1 )	3 ( 1 )	273 ( 49 )
		学校推薦型Ⅰ	35	84 ( 64 )	- ( - )	83 ( 63 )	41 ( 30 )	41 ( 30 )	0 ( 0 )	0 ( 0 )	41 ( 30 )
		学校推薦型Ⅱ	67	179 ( 92 )	90 ( 44 )	144 ( 80 )	65 ( 36 )	65 ( 36 )	0 ( 0 )	0 ( 0 )	65 ( 36 )
		総合型Ⅰ	11	21 ( 16 )	15 ( 14 )	15 ( 14 )	11 ( 10 )	11 ( 10 )	0 ( 0 )	0 ( 0 )	11 ( 10 )
		総合型Ⅱ	60	74 ( 16 )	74 ( 16 )	71 ( 16 )	49 ( 10 )	49 ( 10 )	0 ( 0 )	0 ( 0 )	49 ( 10 )
		私費留学	若干名	11 ( 5 )	- ( - )	9 ( 5 )	3 ( 2 )	2 ( 1 )	0 ( 0 )	0 ( 0 )	2 ( 1 )
		マレーシア政府	若干名	5 ( 3 )	- ( - )	5 ( 3 )	5 ( 3 )	5 ( 3 )	0 ( 0 )	0 ( 0 )	5 ( 3 )
		合 計		3123 ( 970 )	454 ( 174 )	1789 ( 555 )	982 ( 307 )	894 ( 286 )	3 ( 1 )	4 ( 1 )	895 ( 286 )

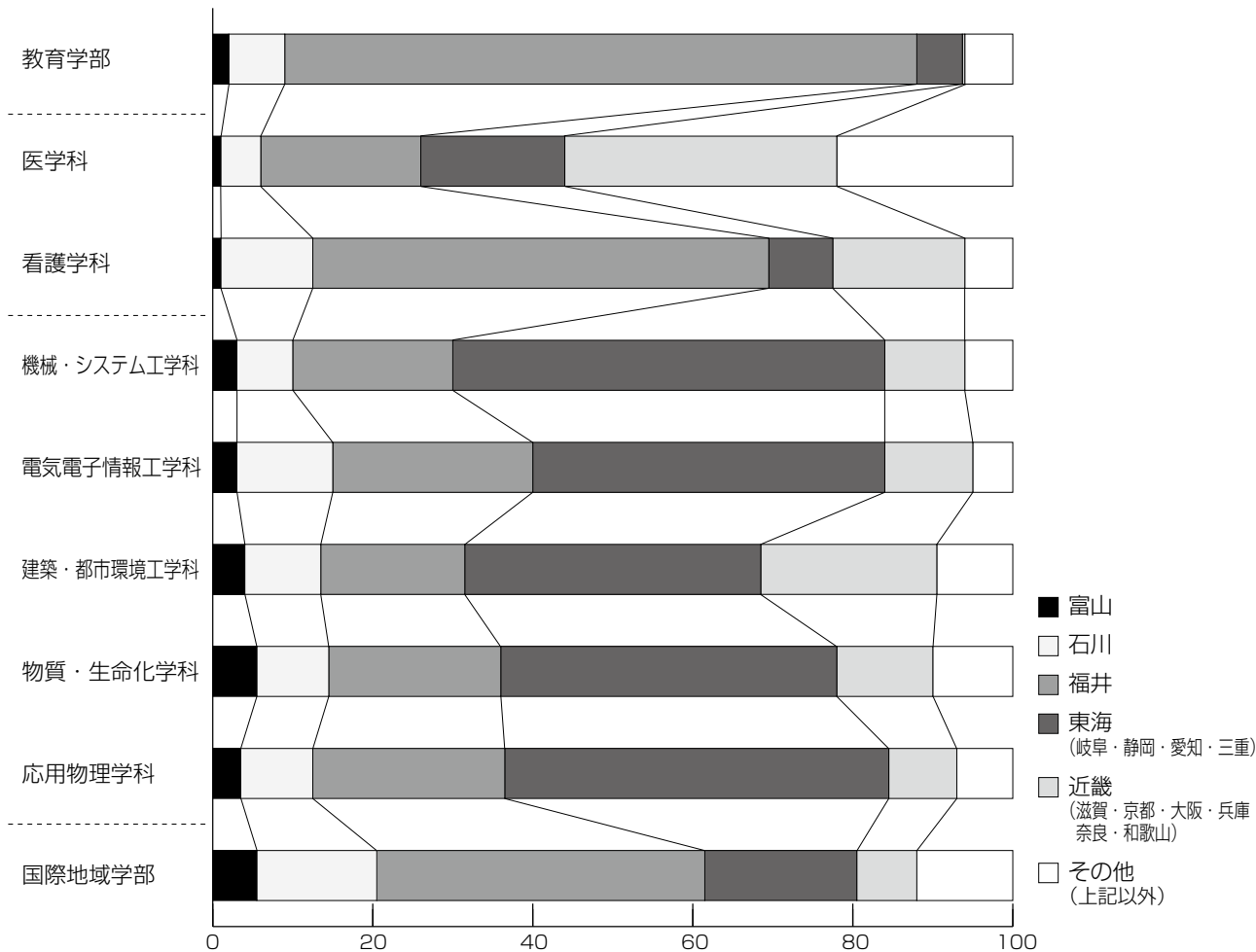
## ■ 地区・選抜区分／学科別

### 1. 志願者

区 分	教育学部						計
	選抜区分	学校教育課程					
		文系型	理系型	実技型	統合型	特別支援型	
北海道・東北					1		1
関東				1	4		5
長野・新潟	2		2		5		9
富山			1		4		5
石川	3	2	4	3	8	2	22
福井	39	30	26	79	29	35	238
岐阜・静岡・愛知・三重			6	2	8	1	17
滋賀・京都							0
大阪・兵庫・奈良・和歌山						1	1
中国・四国					1		1
九州・沖縄							0
その他／外国等			1				1
計	44	32	40	85	60	39	300

区 分	医学部			工学部						国際地域学部	総計
	医	看護	計	機・シ	電気	建築	物質	応物	計		
北海道・東北	6		6	1	2	1	7	1	12	2	21
関東	87	1	88	9	7	7	8		31	7	131
長野・新潟	26	5	31	7	7	12	17	11	54	14	108
富山	3	1	4	13	17	10	22	7	69	12	90
石川	32	16	48	33	58	24	35	19	169	35	274
福井	129	78	207	88	125	48	87	48	396	94	935
岐阜・静岡・愛知・三重	114	11	125	246	223	98	168	96	831	43	1,016
滋賀・京都	69	12	81	27	33	29	25	12	126	10	217
大阪・兵庫・奈良・和歌山	149	11	160	19	21	28	23	5	96	7	264
中国・四国	10	2	12	6	3	1	4		14	4	31
九州・沖縄	11		11		2	1	3		6		17
その他／外国等			0	6	6	2	1	2	17	1	19
計	636	137	773	455	504	261	400	201	1,821	229	3,123

### 地区別志願者割合

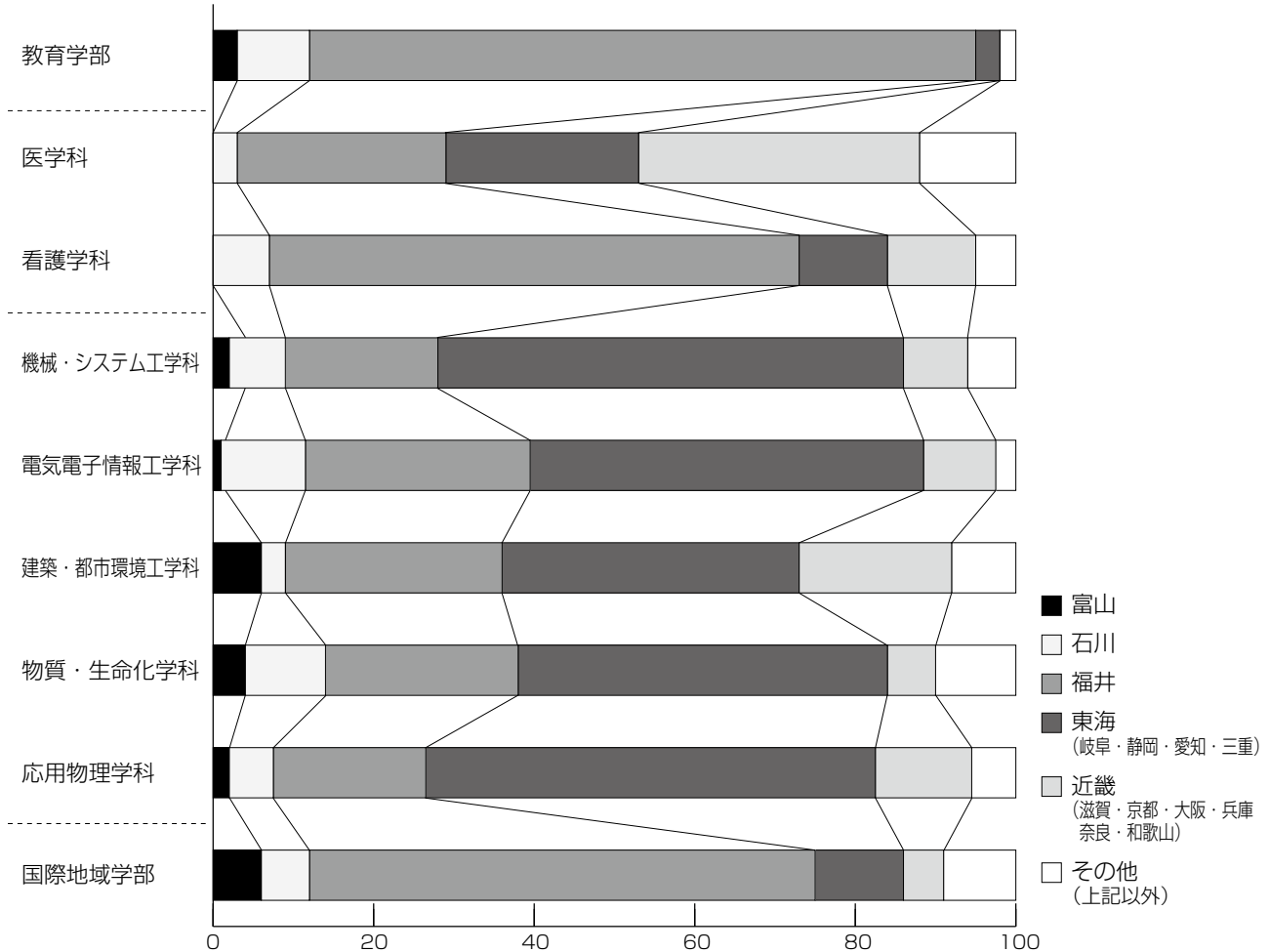


## 2. 入学者

区 分	教育学部							計
	選抜区分	学校教育課程					計	
		文系型	理系型	実技型	統合型	特別支援型		
北海道・東北								0
関東								0
長野・新潟	1							1
富山			1			2		3
石川	3	2	2	2		1		10
福井	23	20	13	12	2	21		91
岐阜・静岡・愛知・三重			2			1		3
滋賀・京都								0
大阪・兵庫・奈良・和歌山								0
中国・四国								0
九州・沖縄								0
その他/外国等			1					1
計	27	22	19	14	5	22		109

区 分	医学部			工学部						国際地域学部	総計
	医	看護	計	機・シ	電気	建築	物質	応物	計		
北海道・東北	1		1				3		3		4
関東	7		7	3			3		6		13
長野・新潟	2	2	4	3		4	4	3	14	3	22
富山			0	3	1	4	6	1	15	4	22
石川	3	4	7	11	14	2	14	3	44	4	65
福井	29	40	69	33	38	17	32	10	130	40	330
岐阜・静岡・愛知・三重	26	7	33	96	66	23	62	29	276	7	319
滋賀・京都	14	4	18	8	8	5	3	4	28	3	49
大阪・兵庫・奈良・和歌山	25	3	28	5	4	7	5	2	23		51
中国・四国	1	1	2	2	2		1		5	2	9
九州・沖縄	2		2				1		1		3
その他/外国等			0	3	1	1	1		6	1	8
計	110	61	171	167	134	63	135	52	551	64	895

### 地区別入学者割合



# 2021(令和3)年度 福井大学一般選抜合格者の得点状況

## 前期日程

学部	日程		大学入学共通テスト				個別学力検査				合計			
	課程・学科等	点数	最高点	最低点	平均点	配点	最高点	最低点	平均点	配点	最高点	最低点	平均点	満点
教育学部	学校教育課程	選抜区分	742	486	607	900	471	336	387	600	1,135	859	994	1,500
		文系型(初等・中等)												
		理系型(初等・中等)												
		実技型(音楽)(初等・中等)												
	実技型(体育)(初等・中等)	583	485	522	900	524	486	503	600	1,101	987	1,026	1,500	
医学部	医学科		816	678	753	900	520	358	422	700	1,335	1,096	1,175	1,600
	看護学科		641	328	515	800	219	110	179	250	825	438	694	1,050
工学部	機械・システム工学科		777	512	576	900	531	276	374	600	1,269	875	951	1,500
	電気電子情報工学科		723	488	575	900	510	294	386	600	1,233	903	961	1,500
	建築・都市環境工学科		660	538	588	900	564	348	434	600	1,186	947	1,023	1,500
	物質・生命化学科		663	489	558	900	540	300	389	600	1,131	858	947	1,500
	応用物理学科		644	474	555	900	510	321	400	600	1,099	878	955	1,500
国際地域学部	国際地域学科		656	503	594	900	495	342	411	600	1,112	905	1,005	1,500

- 注 1. 平均点と最低点の算出には、追加合格者を含まない。 3. -は少人数のため公表しない。  
 2. 平均点は、小数第1位を四捨五入。

## 後期日程

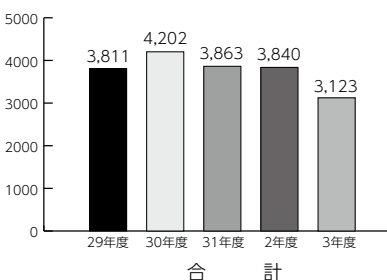
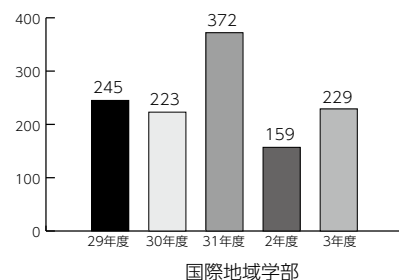
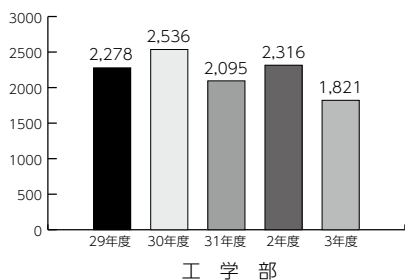
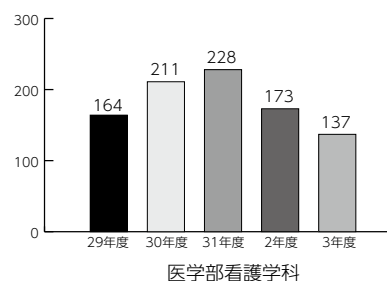
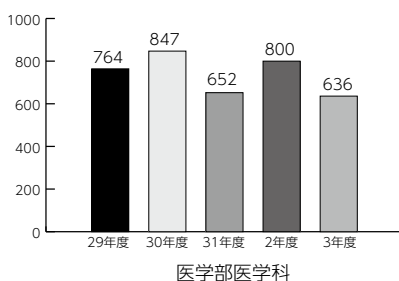
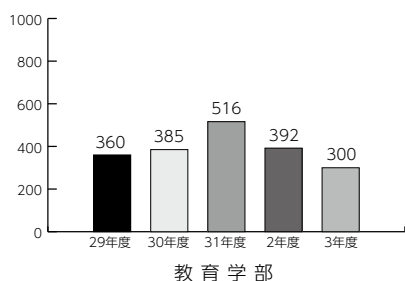
学部	日程		大学入学共通テスト				個別学力検査				合計			
	課程・学科等	点数	最高点	最低点	平均点	配点	最高点	最低点	平均点	配点	最高点	最低点	平均点	満点
教育学部	学校教育課程	選抜区分	706	476	629	900	284	172	238	400	986	676	868	1,300
		統合型(初等・中等)												
		特別支援型(初等)												
医学部	医学科		423	368	391	450	197	120	160	220	620	528	551	670
	看護学科		627	543	574	800	211	163	183	250	792	717	757	1,050
工学部	機械・システム工学科		693	438	585	900	300	60	194	300	967	619	779	1,200
	電気電子情報工学科		907	661	769	1,100	400	148	290	400	1,307	920	1,060	1,500
	建築・都市環境工学科		720	606	645	900	291	201	250	300	981	847	896	1,200
	物質・生命化学科		931	664	760	1,100	200	60	144	200	1,107	801	904	1,300
	応用物理学科		703	524	593	900	400	208	311	400	1,103	811	903	1,300
国際地域学部	国際地域学科		500	460	477	600	254	199	238	300	748	696	715	900

- 注 1. 平均点と最低点の算出には、追加合格者を含まない。  
 2. 平均点は、小数第1位を四捨五入。

# 入学者選抜別過去5年間の志願倍率

区分	教育学部			医学部医学科			医学部看護学科			工 学 部			国際地域学部			合 計			
	募集人員	志願者数	志願倍率	募集人員	志願者数	志願倍率	募集人員	志願者数	志願倍率	募集人員	志願者数	志願倍率	募集人員	志願者数	志願倍率	募集人員	志願者数	志願倍率	
2021 (3) 年度	前期	48	103	2.1	55	193	3.5	30	30	1.0	266	650	2.4	30	61	2.0	429	1,037	2.4
	後期	20	145	7.3	25	320	12.8	5	39	7.8	191	1,072	5.6	12	136	11.3	253	1,712	6.8
	学校推薦型	29	49	1.7	30	123	4.1	25	68	2.7	8	10	1.3	10	13	1.3	102	263	2.6
	総合型	3	3	1.0							60	74	1.2	8	18	2.3	71	95	1.3
	ほか											15			1			16	
	計	100	300	3.0	110	636	5.8	60	137	2.3	525	1,821	3.5	60	229	3.8	855	3,123	3.7
2020 (2) 年度	前期	51	169	3.3	55	261	4.7	30	46	1.5	291	713	2.5	32	59	1.8	459	1,248	2.7
	後期	21	158	7.5	25	393	15.7	5	49	9.8	189	1,489	7.9	13	60	4.6	253	2,149	8.5
	推薦	28	65	2.3	30	146	4.9	25	78	3.1	8	7	0.9	10	18	1.8	101	314	3.1
	A O										37	75	2.0	5	13	2.6	42	88	2.1
	ほか											32			9			41	-
	計	100	392	3.9	110	800	7.3	60	173	2.9	525	2,316	4.4	60	159	2.7	855	3,840	4.5
2019 (1) 年度	前期	51	224	4.4	55	219	4.0	30	50	1.7	291	661	2.3	32	135	4.2	459	1,289	2.8
	後期	21	244	11.6	25	252	10.1	10	103	10.3	192	1,292	6.7	13	197	15.2	261	2,088	8.0
	推薦	28	48	1.7	30	181	6.0	20	75	3.8	8	15	1.9	10	23	2.3	96	342	3.6
	A O										34	96	2.8	5	10	2.0	39	106	2.7
	ほか											31			7			38	-
	計	100	516	5.2	110	652	5.9	60	228	3.8	525	2,095	4.0	60	372	6.2	855	3,863	4.5
2018 (30) 年度	前期	51	174	3.4	55	223	4.1	30	55	1.8	291	844	2.9	35	91	2.6	462	1,387	3.0
	後期	21	151	7.2	25	466	18.6	10	75	7.5	192	1,557	8.1	15	91	6.1	263	2,340	8.9
	推薦	28	60	2.1	30	158	5.3	20	81	4.1				10	18	1.8	88	317	3.6
	A O										42	104	2.5		21		42	125	3.0
	ほか											31			2			33	-
	計	100	385	3.9	110	847	7.7	60	211	3.5	525	2,536	4.8	60	223	3.7	855	4,202	4.9
2017 (29) 年度	前期	51	177	3.5	55	346	6.3	30	40	1.3	291	690	2.4	35	94	2.7	462	1,347	2.9
	後期	21	137	6.5	25	266	10.6	10	48	4.8	192	1,442	7.5	15	110	7.3	263	2,003	7.6
	推薦	28	46	1.6	30	152	5.1	20	76	3.8				10	25	2.5	88	299	3.4
	A O										42	132	3.1		15		42	147	3.5
	ほか											14			1			15	-
	計	100	360	3.6	110	764	6.9	60	164	2.7	525	2,278	4.3	60	245	4.1	855	3,811	4.5

## 志願者数の推移



# 取得できる教員免許状・諸資格

## ■ 教員免許状

### 1. 教育学部

#### 学校教育課程

コース	サブコース	小学校		中学校			高等学校		特別支援学校		幼稚園教諭	
		1種	2種	1種	2種	免許教科	1種	免許教科	1種	2種	1種	2種
初等教育	小学校教育	◎		○*	○*	国語, 英語, 社会, 数学, 理科, 技術, 家庭, 音楽, 美術, 保健体育, 保健	○*	国語, 英語, 地理歴史, 公民	○	○	○	○
	特別支援教育	◎		○*	○*		○*		数学, 理科, 工業, 家庭, 音楽, 美術, 工芸, 保健体育, 保健	◎		○
中等教育	人文社会教育	○	○	◎	○*		○*	○*	○	○		
	理数・生活教育	○	○	◎	○*		○*		○	○		
	芸術・スポーツ教育	○	○	◎	○*	○*	○		○			

◎卒業要件となっている免許

○必要単位を修得することで、当該免許状を取得できます。

○\*免許教科に係る必要単位を修得することで、当該免許状を取得できます。

※ただし、所属するサブコースによって取得できる免許状の種類・教科の数には制限があります。

### 2. 工学部

免許状の種類・教科	対 象 学 科	
高等学校1種	工業	機械・システム工学科, 電気電子情報工学科, 建築・都市環境工学科
	理科	物質・生命化学科, 応用物理学科

注) 教職に関する科目を含めた必要単位を修得することで、当該免許状を取得できます。

### 3. 医学部

修得単位に関係なく、教員免許状は取得できません。

看護学科は、法令で定める単位を修得し、かつ、保健師の免許を得たあと、申請すれば養護教諭2種の免許状が得られます。養護教諭1種の免許を得るためには、指定された養成機関で学ぶ必要があります。

## ■ 諸 資 格

### 1. 教育学部

対象学科	諸 資 格	取 得 要 件 等
学校教育課程	学校図書館司書教諭	教員免許に加え、指定科目10単位修得

### 2. 医学部

対象学科	諸 資 格	取 得 要 件 等
医学科	医師	卒業と同時に受験資格
看護学科	看護師	
	保健師	指定科目の単位修得で卒業と同時に受験資格/選択制(履修者制限なし)
	助産師	指定科目の単位修得で卒業と同時に受験資格/選択制(履修者制限あり)

### 3. 工学部

対象学科	諸 資 格	取 得 要 件 等
学科共通	国家公務員総合, 一般 地方公務員上級 消防設備士甲種	受験により取得可能
	技術士	受験により取得可能 ※一次試験が免除となる学科およびコース ・電気電子情報工学科 電子物性工学コース ・電気電子情報工学科 電気通信システム工学コース ・建築・都市環境工学科



対象学科	諸資格	取得要件等
学科共通	技術士補	受験により取得可能 ※卒業と同時に登録可能となる学科およびコース ・電気電子情報工学科 電子物性工学コース ・電気電子情報工学科 電気通信システム工学コース ・建築・都市環境工学科
	公害防止主任管理者	受験資格の取得に実務経験要
	公害防止管理者	
	第一種・第二種 作業環境測定士	
	労働安全・労働衛生コンサルタント	
	第一種・第二種 衛生管理者	
	廃棄物処理施設技術管理者	
	管工事施工管理技士	
	造園施工管理技士	
	電気工事施工管理技士	受験資格の取得に実務経験要 ※条件によって実務経験短縮可能な学科 ・建築・都市環境工学科
	一級・二級 建築機械施工技士	
土木施工管理技士	受験により取得可能	
建築施工管理技士		
FE (Fundamentals of Engineering)	受験により取得可能	
PE (Professional Engineer)	受験資格の取得に実務経験要	
機械・システム工学科	エネルギー管理士(熱管理士, 電気管理士)	受験資格の取得に実務経験要
	第一種・第二種 ボイラー・タービン主任技術者	
	特級・一級・二級 ボイラー技士	
	第一種冷凍空調技士, 第一種冷凍機械責任者	
	一級・二級・三級 自動車整備士	
	一級・二級 建築機械施工技士	
	自動車整備管理者	
	建築設備士	
	工業標準化品質管理推進責任者	
	原子炉主任技術者	
	機械状態監視診断技術者(振動)	
	機械状態監視診断技術者(トライボロジー)	
	計算力学技術者(CAE技術者)	
	基本情報技術者	受験により取得可能
応用情報技術者		
核燃料取扱主任者		
放射線取扱主任者(第1種・第2種)		
電気電子情報工学科	電気主任技術者	所定の授業の単位を修得し, 実務経験を積むことで資格を得ることが可能
	第一級陸上無線技術士	所定の授業の単位を修得すれば, 無線従事者国家試験科目「無線工学の基礎」が免除
	電気通信主任技術者	所定の授業の単位を修得すれば, 電気通信主任技術者国家試験科目「電気通信システム」が免除
	第一級陸上特殊無線技士	所定の授業の単位を修得すれば, 資格を得ることが可能
	第二級海上特殊無線技士	
	第三級海上特殊無線技士	
	基本情報技術者	受験により取得可能
応用情報技術者		
情報処理安全確保支援士		
建築・都市環境工学科	一級建築士	〈建築学コース〉卒業と同時に受験資格 〈都市環境工学コース〉所定の単位を取得することにより, 卒業と同時に受験資格 (免許登録に2年以上の実務経験が必要)
	二級建築士, 木造建築士	卒業と同時に受験資格
	測量士	〈都市環境工学コース〉正味1年間の測量実務経験により資格取得
	測量士補	〈都市環境工学コース〉申請により資格取得
	インテリアプランナー ファシリティマネージャー	受験により取得可能
物質・生命化学科	毒物劇物取扱責任者	卒業と同時に登録可
	危険物取扱者(甲種)	受験により取得可能
	高圧ガス製造保安責任者	
	化学工学技士	
繊維製品品質管理士		
応用物理学科	第1種, 第2種 放射線取扱主任者	受験により取得可能
	高圧ガス製造保安責任者	
	消防設備士乙種	

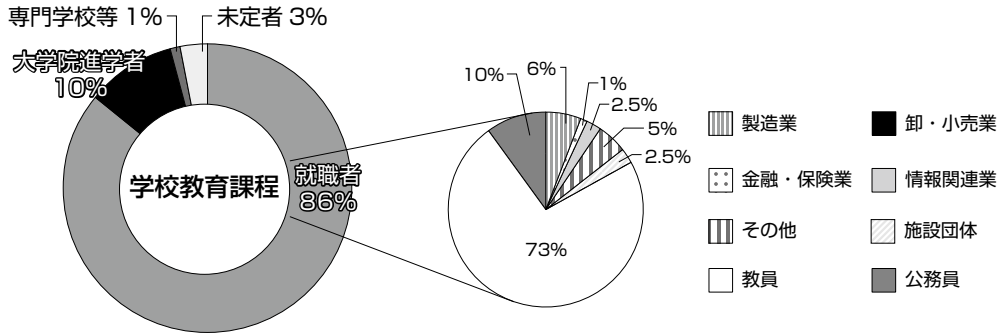
#### 4. 国際地域学部

対象学科	諸資格	取得要件等
国際地域学科	社会調査士	指定科目から14単位修得

# 令和2年度福井大学卒業生・大学院修了者進路状況

令和3年5月1日現在

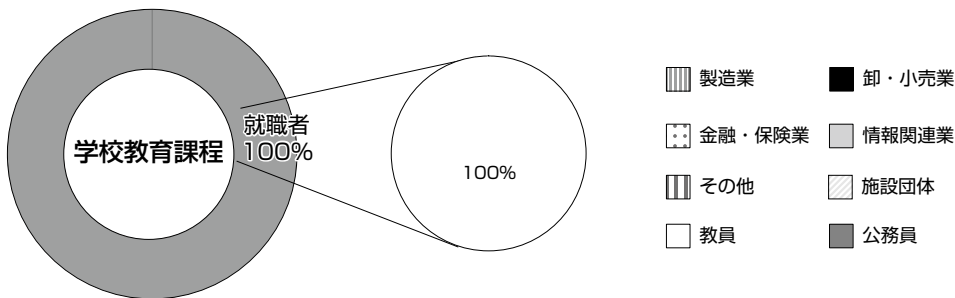
## 教育学部



課程	進路	卒業 者数	大学院 進学者 数	専 門 学 校 等	就 職 者 数	そ の 他	講 師 待 ち	未 定 者 数	就 職 者 内 訳					内数	※現職 教員数	卒業 者に 対す る進 路決 定率			
									企 業								施 設 団 体	教 員	公 務 員
									製 造 業	卸・ 小 売 業	金 融・ 保 険 業	情 報 関 連 業	そ の 他						
学校教育課程		100	10	1	86			3	5	1	2	4	2	63(34)	9		97.0%		

1. 教員の（ ）書きの数は臨時的任用教員（1年以内の期限付き）で内数
2. 卒業者に対する進路決定率は、(大学院進学者数+専門学校等+就職者数+その他)÷卒業者数

## 教育地域科学部



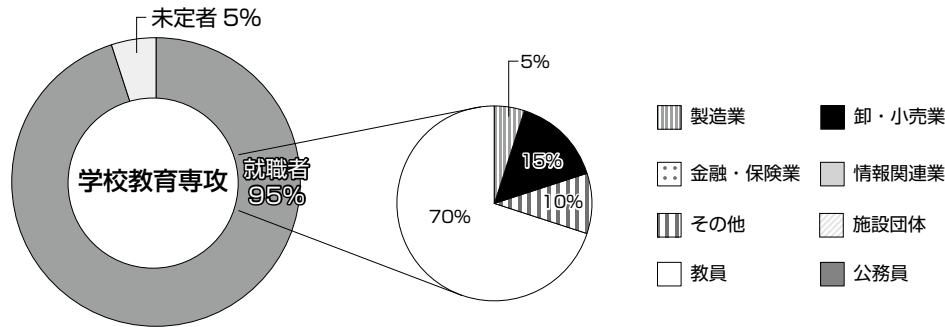
課程	進路	卒業 者数	大学院 進学者 数	専 門 学 校 等	就 職 者 数	そ の 他	講 師 待 ち	未 定 者 数	就 職 者 内 訳					内数	※現職 教員数	卒業 者に 対す る進 路決 定率			
									企 業								施 設 団 体	教 員	公 務 員
									製 造 業	卸・ 小 売 業	金 融・ 保 険 業	情 報 関 連 業	そ の 他						
学校教育課程		3			3									3(3)			100.0%		

## 参 考

年度	卒業 者数	大学院 進学者 数	専 門 学 校 等	就 職 者 数	そ の 他	講 師 待 ち	未 定 者 数	製 造 業	卸・ 小 売 業	金 融・ 保 険 業	情 報 関 連 業	そ の 他	施 設 団 体	教 員	公 務 員	※現職 教員数	卒業 者に 対す る進 路決 定率
令和元年度	11			10			1	1	1			1			7 (4)		90.9%
平成30年度	162	16	1	145				15	8	7	4	20	20	50(18)	21		100.0%
平成29年度	169	19		147			3	16	5	10	5	10	11	59(22)	31		98.2%
平成28年度	163	29	1	130			3	10	2	13	9	8	15	41(14)	32		98.2%

1. 教員の（ ）書きの数は臨時的任用教員（1年以内の期限付き）で内数
2. 卒業者に対する進路決定率は、(大学院進学者数+専門学校等+就職者数+その他)÷卒業者数

## ■ 大学院教育学研究科（修士課程）



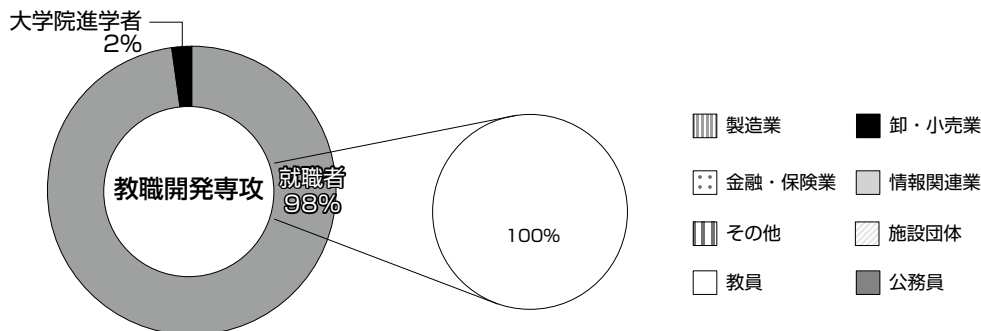
専攻	進路	修了者数	大学院進学者数	専門学校等	就職者数	その他	講師待ち	未定者数	就職者内訳							内数	※現職教員数	修了者に対する進路決定率	
									企業					施設団体	教員				公務員
									製造業	卸・小売業	金融・保険業	情報関連業	その他						
学校教育専攻		21			20			1	1	3			2		14(7)			95.2%	

### 参考

令和元年度	29	3		26				1				8	1	16(6)			100.0%
平成30年度	27	1		26				1	1			4	1	19(7)			100.0%
平成29年度	23			22				1	1			3	3	14(4)	1	1	95.7%
平成28年度	33			33								5	1	21(5)	2	4	100.0%

1. 教員の（ ）書きの数は臨時的任用教員（1年以内の期限付き）で内数
2. 修了者に対する進路決定率は、（大学院進学者数+専門学校等+就職者数+その他）÷修了者数

## ■ 大学院連合教職開発研究科（教職大学院の課程）



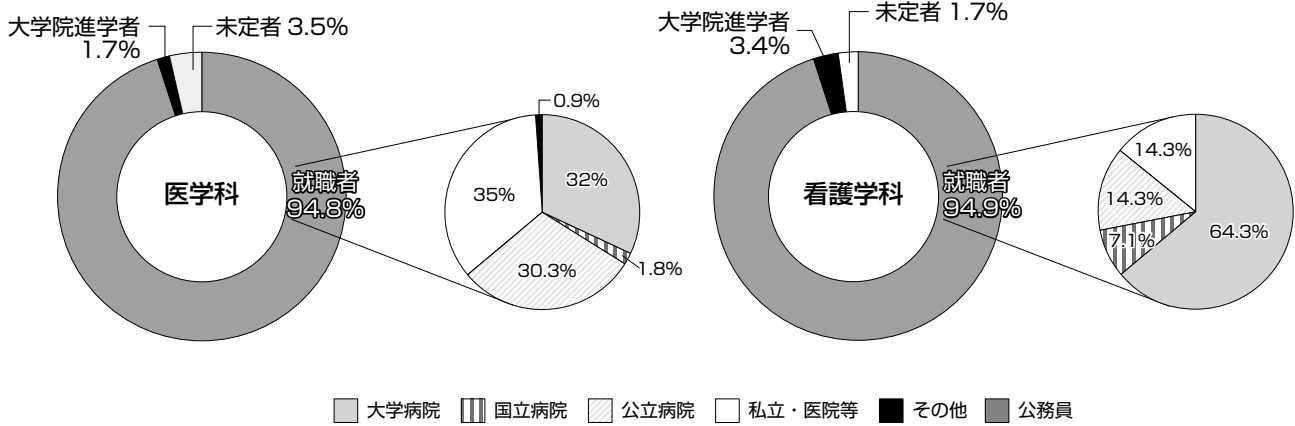
専攻	進路	修了者数	大学院進学者数	専門学校等	就職者数	その他	講師待ち	未定者数	就職者内訳							内数	※現職教員数	修了者に対する進路決定率	
									企業					施設団体	教員				公務員
									製造業	卸・小売業	金融・保険業	情報関連業	その他						
教職開発専攻		44	1		43									43(1)		36	100.0%		

### 参考

令和元年度	39			39								1	4	34(3)		24	100.0%
平成30年度	37			37									5	32(4)		21	100.0%
平成29年度	35			33				2		1			3	29(4)		20	94.3%
平成28年度	31			31										29(2)	2	24	100.0%

1. 教員の（ ）書きの数は臨時的任用教員（1年以内の期限付き）で内数
2. 修了者に対する進路決定率は、（大学院進学者数+専門学校等+就職者数+その他）÷修了者数

## ■ 医学部



学科	進路	卒業 者数	大学院 進学者 数	専門 学校等	就 職 者 数	そ の 他	未 定 者 数 (国試不 合格者 内数)	就 職 者 内 訳							卒業 者に 対す る進 路決 定率		
								医 療 機 関					福 祉サ ービ ス業	教 員		公 務 員	企 業・ その 他
								大 学 病 院	国 立 病 院	公 立 病 院	私 立 ・ 医 院 等	そ の 他					
医学科		115	2		109		4 (4)	35 (19)	2	33	38	1					96.5%
看護学科		59	2		56		1	36 (25)	4	8	8						98.3%
合 計		174	4		165		5	71 (44)	6	41	46	1					97.1%

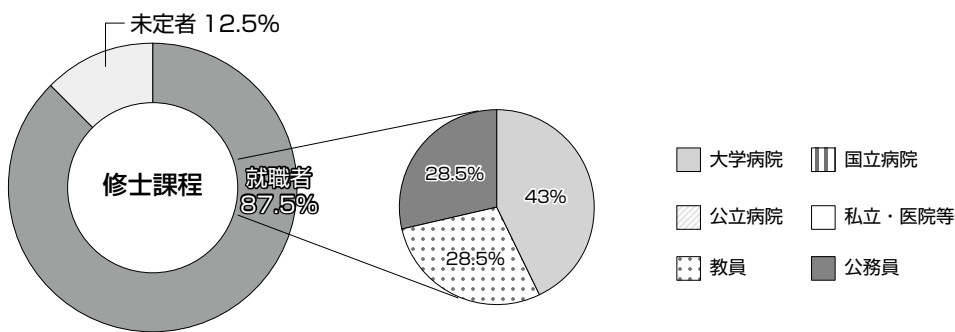
### 参 考

令和元年度	164	5		156	1	2 (0)	69 (39)	3	29	54							98.8%
平成30年度	166	1		146	1	18 (18)	47 (34)	3	42	53	1						89.2%
平成29年度	172		1	160	1	10 (10)	64(44)	6	33	55		1		1			94.2%
平成28年度	172		1	163		8 (9)	78(61)	5	31	47					2		95.3%

1. 大学病院の ( ) は本学附属病院就職者で内数

2. 卒業者に対する進路決定率は、(大学院進学者数+専門学校等+就職者数+その他)÷卒業者数

## ■ 大学院医学系研究科 (修士課程)



専攻	進路	修 了 者 数	大学院 進学者 数	専門 学校等	就 職 者 数 (社会人 内訳)	そ の 他	未 定 者 数 (国試不 合格者 内数)	就 職 者 内 訳							修 了 者 に 対 す る 進 路 決 定 率		
								医 療 機 関					福 祉サ ービ ス業	教 員		公 務 員	企 業・ その 他
								大 学 病 院	国 立 病 院	公 立 病 院	私 立 ・ 医 院 等	そ の 他					
看護学専攻		8			7 (7)		1	3(3)						2	2		87.5%

### 参 考

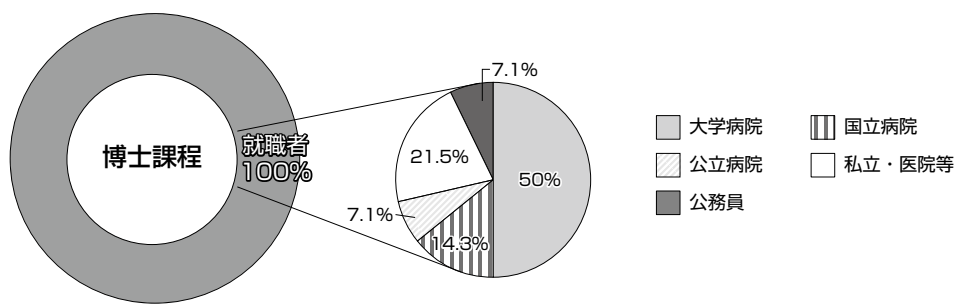
令和元年度	13			13 (13)				5(4)		3	2	2		1			100.0%
平成30年度	8			8 (8)				6(6)		1	1						100.0%
平成29年度	13			13 (13)				4(4)		4	4				1		100.0%
平成28年度	8			8 (8)				4(4)			3			1			100.0%

1. 就職者数の <> は社会人学生数で内数, 就職者内訳

2. 大学病院の ( ) は本学附属病院就職者で内数

3. 修了者に対する進路決定率は、(大学院進学者数+専門学校等+就職者数+その他)÷修了者数

## ■ 大学院医学系研究科 (博士課程)



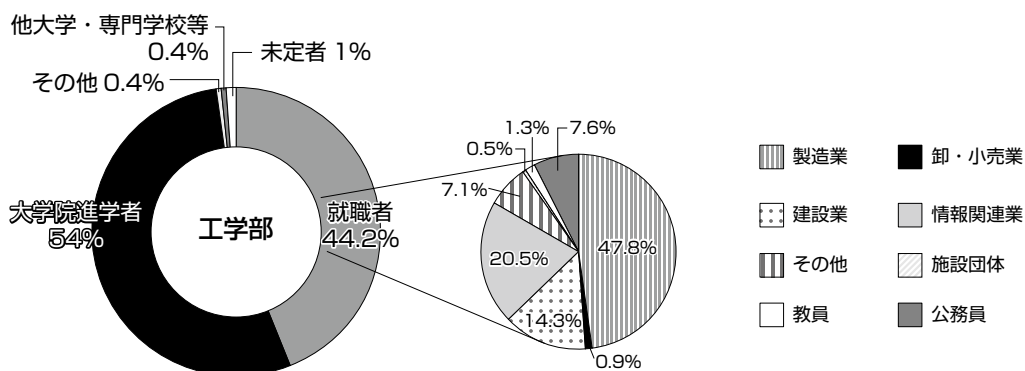
専攻	進路	修了者数	大学院進学者数	専門学校等	就職者数 (社会人内訳)	その他	未定者数 (国試不合格者内数)	就職者内訳										修了者に対する 進路決定率
								医療機関					福祉サービス業	教員	公務員	企業・その他		
								大学病院	国立病院	公立病院	私立・医院等	その他						
全専攻		14			14 (14)			7 (7)	2	1	3				1			100.0%

### 参考

年度	修了者数	大学院進学者数	専門学校等	就職者数 (社会人内訳)	その他	未定者数 (国試不合格者内数)	大学病院	国立病院	公立病院	私立・医院等	その他	福祉サービス業	教員	公務員	企業・その他	修了者に対する 進路決定率
令和元年度	17			17 (17)			2 (2)		4	3				8		100.0%
平成30年度	12			12 (12)			3 (3)			4				5		100.0%
平成29年度	16			15 (15)		1	6 (6)			4	1			4		93.8%
平成28年度	9			9 (9)			2 (2)	1	1	2	1			2		100.0%

1. 就職者数の<>は社会人学生数で内数、就職者内訳
2. 大学病院の( )は本学附属病院就職者で内数
3. 修了者に対する進路決定率は、(大学院進学者数+専門学校等+就職者数+その他)÷修了者数

## ■ 工学部



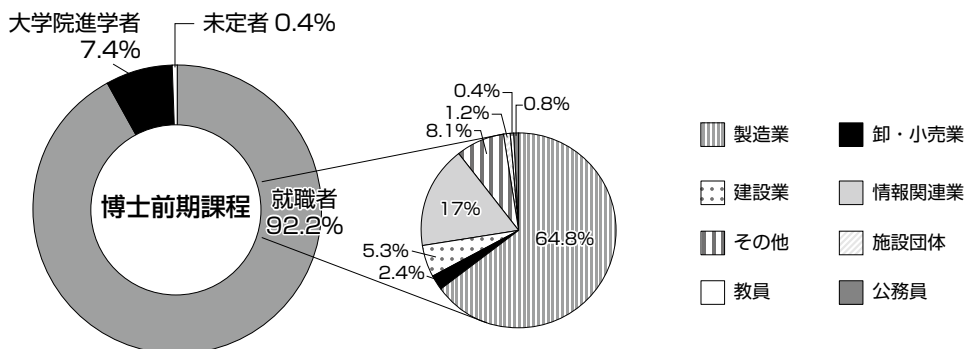
学科	進路	卒業 者数	大学院 進学者 数	福井大学 大学院 進学者 数内数	専 門 学 校 等	就 職 者 数 (社会人内数)	そ の 他	未 定 者 数	就職者内訳										卒業 者 に 対 す る 進 路 決 定 率
									企 業					施設 団 体	教 員	公 務 員			
									製 造 業	卸・ 小 売 業	建 設 業	情 報 関 連 業	そ の 他						
機械・システム工学科		142	94	(89)		48			32		10	2			4	100.0%			
電気電子情報工学科		112	62	(60)	1	48		1	19		20	5	1		2	99.1%			
建築・都市環境工学科		63	22	(21)		38	2	1	2		26	1	3		6	98.4%			
物質・生命化学科		127	75	(67)	1	50		1	32	1	3	5	4		1	4	99.2%		
応用物理学科		42	18	(16)		24			15	1	1	2	2		2	1	100.0%		
機械工学科		3				3			3								100.0%		
電気・電子工学科		2				2			1			1					100.0%		
情報・メディア工学科		6				4		2			4						66.7%		
建築建設工学科		1				1					1						100.0%		
材料開発工学科		2	1	(1)		1			1								100.0%		
生物応用化学科		1				1					1						100.0%		
物理工学科		4	1			3			2		1						100.0%		
知能システム工学科		2	1	(1)		1					1						100.0%		
合 計		507	274	(255)	2	224	2	5	107	2	32	46	16	1	3	17	99.0%		

### 参考

年度	卒業 者数	大学院 進学者 数	福井大学 大学院 進学者 数内数	専 門 学 校 等	就 職 者 数 (社会人内数)	そ の 他	未 定 者 数	製 造 業	卸・ 小 売 業	建 設 業	情 報 関 連 業	そ の 他	施設 団 体	教 員	公 務 員	卒業 者 に 対 す る 進 路 決 定 率
令和元年度	574	276	(254)	2	285	1	10	132	5	28	46	55	1		18	98.3%
平成30年度	572	286	(265)	2	279		5	128	3	34	40	38	2	2	32	99.1%
平成29年度	554	294	(275)		256		4	116	11	25	32	40	2	3	27	99.3%
平成28年度	563	314	(289)	1	243		5	108	13	24	32	37	3	1	25	99.1%

1. 卒業者に対する進路決定率は、(大学院進学者数+専門学校等+就職者数+その他)÷卒業者数

## ■ 大学院工学研究科 (博士前期課程)



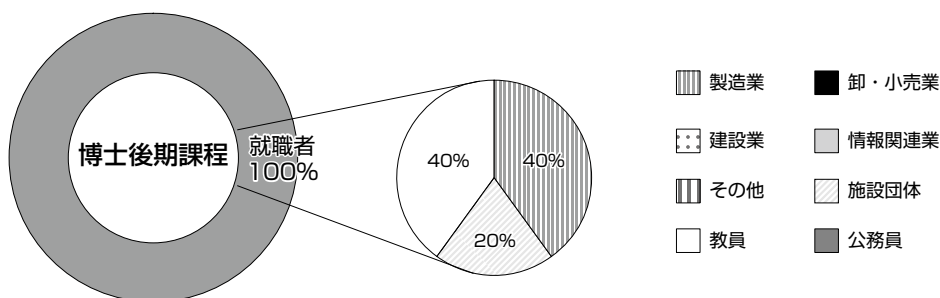
専攻	進路 修了者数	大学院進学者数 (福井大学大学院 進学者数内数)	他大学・専門学校等	就職者数	その他 (社会人内数)	未定者数	就職者内訳								修了者に対する 進路決定率
							企業					施設 団体	教 員	公 務 員	
							製 造 業	卸・ 小 売 業	建 設 業	情 報 関 連 業	そ の 他				
機械工学専攻	44	3		41			35	1		2	3				100.0%
電気・電子工学専攻	24	1 (1)		23			15			5	1			2	100.0%
情報・メディア工学専攻	32	3 (3)		29			5	2		20	2				100.0%
建築建設工学専攻	22	4 (3)		18					13		5				100.0%
材料開発工学専攻	26	2 (2)		24			23	1							100.0%
生物応用化学専攻	28	2 (2)		25		1	25								96.4%
物理学専攻	19	1 (1)		18			12			2	3		1		100.0%
知能システム工学専攻	27			27			16	1		9		1			100.0%
繊維先端工学専攻	31	3 (1)		28			26	1		1					100.0%
原子力・エネルギー安全工学専攻	15	1 (1)		14			3			3	6	2		2	100.0%
合計	268	20 (14)		247		1	160	6	13	42	20	3	1	2	99.6%

### 参 考

年度	修了者数	大学院進学者数 (福井大学大学院 進学者数内数)	他大学・専門学校等	就職者数	その他 (社会人内数)	未定者数	製造業	卸・小売業	建設業	情報関連業	その他	施設団体	教員	公務員	修了者に対する 進路決定率
令和元年度	273	5 (4)		268			183	3	17	28	30	1	1	5	100.0%
平成30年度	294	4 (4)		288		2	187	2	16	32	47	1		1	99.3%
平成29年度	282	3 (2)		276		3	169	10	10	29	52	3	1	2	98.9%
平成28年度	256	9 (8)		243		4	146	5	10	33	39	1	4	5	98.4%

1. 修了者に対する進路決定率は、(大学院進学者数+他大学・専門学校等+就職者数+その他)÷修了者数

## ■ 大学院工学研究科 (博士後期課程)



専攻	進路 修了者数	大学院進学者数 (福井大学大学院 進学者数内数)	他大学・専門学校等	就職者数 (社会人内数)	その他	未定者数	就職者内訳								修了者に対する 進路決定率
							企業					施設 団体	教 員	公 務 員	
							製 造 業	卸・ 小 売 業	建 設 業	情 報 関 連 業	そ の 他				
総合創成工学専攻	5			5 <5>			2					1	2		100.0%

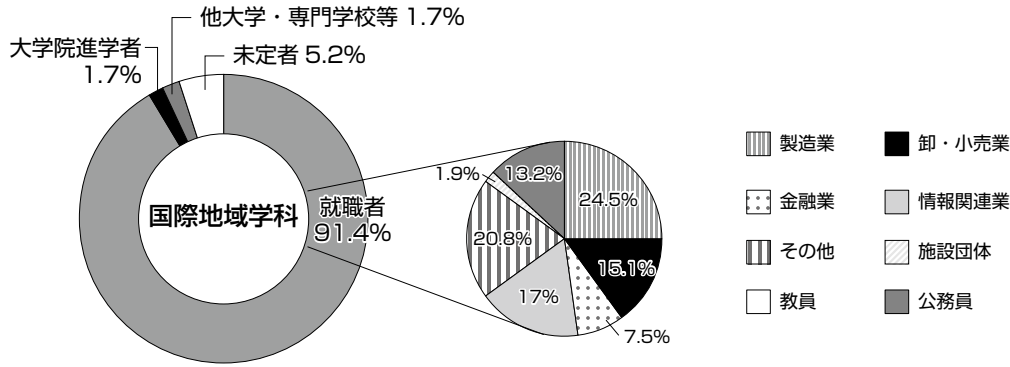
### 参 考

年度	修了者数	大学院進学者数 (福井大学大学院 進学者数内数)	他大学・専門学校等	就職者数 (社会人内数)	その他	未定者数	製造業	卸・小売業	建設業	情報関連業	その他	施設団体	教員	公務員	修了者に対する 進路決定率
令和元年度	25			23 <12>		2	8			1	5	7	2		92.0%
平成30年度	12			12 <2>			3		1		4	2	2		100.0%
平成29年度	12			12 <7>			5				4	2		1	100.0%
平成28年度	16			16 <6>			4			1	6	2	3		100.0%

1. 就職者数の<>は社会人学生数で内数、就職者内訳

2. 修了者に対する進路決定率は、(大学院進学者数+他大学・専門学校等+就職者数+その他)÷修了者数

## 国際地域学部



学科	進路	卒業 者数	大学院進 学者数	進学者数 (福井大学 大学院 進学者数 内数)	他大学・ 専門学校 等	就職 者数	そ の 他	未 定 者 数	就 職 者 内 訳						卒 業 者 に 対 す る 進 路 決 定 率		
									企 業					施 設 団 体		教 員	公 務 員
									製 造 業	卸・ 小 売 業	金 融 業	情 報 関 連 業	そ の 他				
国際地域学科		58	1		1	53		3	13	8	4	9	11	1		7	94.8%

1. 卒業者に対する進路決定率は、(大学院進学者数+他大学・専門学校等+就職者数+その他)÷卒業者数

## 令和2年度 福井大学卒業生状況 / 出身・地区別就職者

令和3年5月1日現在

単位：人

出身地区	北海道 東北	関東	山梨 長野 新潟	富山	石川	福井	岐阜 静岡 愛知 三重	滋賀 京都	大阪 兵庫 奈良 和歌山	中国 四国	九州 沖縄	その他 外国等	計	就 職 地 区 別 割 合
就職地区														

## 教育学部

北海道・東北													0	0.0%
関東						1	1						2	2.3%
山梨・長野・新潟													0	0.0%
富山													0	0.0%
石川					3								3	3.5%
福井					1	66							67	77.9%
岐阜・静岡・愛知・三重						3	4						7	8.1%
滋賀・京都						2		1					3	3.5%
大阪・兵庫・奈良・和歌山						2			1				3	3.5%
中国・四国										1			1	1.2%
九州・沖縄													0	0.0%
その他/外国等													0	0.0%
計	0	0	0	0	4	74	5	1	1	1	0	0	86	100.0%
出身地区別割合	0.0%	0.0%	0.0%	0.0%	4.7%	86.0%	5.8%	1.2%	1.2%	1.2%	0.0%	0.0%	100.0%	

注. 就職地区は本社等の所在地, 出身地区は出身高校等の所在地

就職地区	出身地区												計	就 地 別 割 合	職 区 合
	北海道 東北	関東	山梨 長野 新潟	富山	石川	福井	岐阜 静岡 愛知 三重	滋賀 京都	大阪 兵庫 奈良 和歌山	中国 四国	九州 沖縄	その他 外国等			

### ■ 教育地域科学部

北海道・東北														0	0.0%
関東														0	0.0%
山梨・長野・新潟														0	0.0%
富山														0	0.0%
石川														0	0.0%
福井						2	1							3	100.0%
岐阜・静岡・愛知・三重														0	0.0%
滋賀・京都														0	0.0%
大阪・兵庫・奈良・和歌山														0	0.0%
中国・四国														0	0.0%
九州・沖縄														0	0.0%
その他／外国等														0	0.0%
計	0	0	0	0	0	2	1	0	0	0	0	0	0	3	100.0%
出身地区別割合	0.0%	0.0%	0.0%	0.0%	0.0%	66.7%	33.3%	0.0%	0.0%	0.0%	0.0%	0.0%	0.0%	100.0%	

注：就職地区は本社等の所在地，出身地区は出身高校等の所在地

### ■ 大学院教育学研究科

北海道・東北														0	0.0%
関東														0	0.0%
山梨・長野・新潟														0	0.0%
富山				1										1	5.0%
石川														0	0.0%
福井						12	1	1					2	16	80.0%
岐阜・静岡・愛知・三重							2							2	10.0%
滋賀・京都														0	0.0%
大阪・兵庫・奈良・和歌山														0	0.0%
中国・四国														0	0.0%
九州・沖縄														0	0.0%
その他／外国等												1		1	5.0%
計	0	0	0	1	0	12	3	1	0	0	0	3	20	100.0%	
出身地区別割合	0.0%	0.0%	0.0%	5.0%	0.0%	60.0%	15.0%	5.0%	0.0%	0.0%	0.0%	15.0%	100.0%		

注：就職地区は本社等の所在地，出身地区は本籍等

### ■ 大学院連合教職開発研究科

北海道・東北														0	0.0%
関東		3												3	7.0%
山梨・長野・新潟														0	0.0%
富山														0	0.0%
石川														0	0.0%
福井				1		36	1							38	88.4%
岐阜・静岡・愛知・三重							1							1	2.3%
滋賀・京都														0	0.0%
大阪・兵庫・奈良・和歌山										1				1	2.3%
中国・四国														0	0.0%
九州・沖縄														0	0.0%
その他／外国等														0	0.0%
計	0	3	1	0	0	36	2	0	0	1	0	0	43	100.0%	
出身地区別割合	0.0%	7.0%	2.3%	0.0%	0.0%	83.7%	4.7%	0.0%	0.0%	2.3%	0.0%	0.0%	100.0%		

注：就職地区は本社等の所在地，出身地区は本籍等

### ■ 医学部医学科

北海道・東北	1													1	0.9%
関東		6	1				3	3						13	11.9%
山梨・長野・新潟		1	1											2	1.8%
富山														0	0.0%
石川					3					1				4	3.7%
福井		6	3			26	2		3	1				41	37.6%
岐阜・静岡・愛知・三重		2				3	12				2			19	17.4%
滋賀・京都						1	1	2	2					6	5.5%
大阪・兵庫・奈良・和歌山		1				2			1	13	1	1		19	17.4%
中国・四国						1					1			2	1.8%
九州・沖縄		1				1								2	1.8%
その他／外国等														0	0.0%
計	1	17	5	0	4	37	19	3	17	5	1	0	109	100.0%	
出身地区別割合	0.9%	15.6%	4.6%	0.0%	3.7%	33.9%	17.4%	2.8%	15.6%	4.6%	0.9%	0.0%	100.0%		

注：就職地区は本社等の所在地，出身地区は出身高校等の所在地



就職地区	出身地区												計	就 地 別 割 合	職 区 合
	北海道 東北	関東	山梨 長野 新潟	富山	石川	福井	岐阜 静岡 愛知 三重	滋賀 京都	大阪 兵庫 奈良 和歌山	中国 四国	九州 沖縄	その他 外国等			

### 医学部看護学科

北海道・東北														0	0.0%
関東						1								1	1.8%
山梨・長野・新潟														0	0.0%
富山				3										3	5.4%
石川					4	1								5	8.9%
福井							30		1					32	57.1%
岐阜・静岡・愛知・三重								2						2	3.6%
滋賀・京都					1	3			2					6	10.7%
大阪・兵庫・奈良・和歌山						1			2	4				7	12.5%
中国・四国														0	0.0%
九州・沖縄														0	0.0%
その他／外国等														0	0.0%
計	0	0	1	3	5	36	2	5	4	0	0	0	56	100.0%	
出身地区別割合	0.0%	0.0%	1.8%	5.4%	8.9%	64.3%	11.6%	8.9%	7.1%	0.0%	0.0%	0.0%	100.0%		

注：就職地区は本社等の所在地，出身地区は出身高校等の所在地

### 大学院医学系研究科（修士課程）

北海道・東北														0	0.0%
関東														0	0.0%
山梨・長野・新潟														0	0.0%
富山														0	0.0%
石川														0	0.0%
福井							7							7	100.0%
岐阜・静岡・愛知・三重														0	0.0%
滋賀・京都														0	0.0%
大阪・兵庫・奈良・和歌山														0	0.0%
中国・四国														0	0.0%
九州・沖縄														0	0.0%
その他／外国等														0	0.0%
計	0	0	0	0	0	7	0	0	0	0	0	0	7	100.0%	
出身地区別割合	0.0%	0.0%	0.0%	0.0%	0.0%	100.0%	0.0%	0.0%	0.0%	0.0%	0.0%	0.0%	100.0%		

注：就職地区は本社等の所在地，出身地区は本籍等

### 大学院医学系研究科（博士課程）

北海道・東北														0	0.0%
関東			1											1	7.1%
山梨・長野・新潟														0	0.0%
富山														0	0.0%
石川														0	0.0%
福井							9	1						11	78.6%
岐阜・静岡・愛知・三重								1					1	2	14.3%
滋賀・京都														0	0.0%
大阪・兵庫・奈良・和歌山														0	0.0%
中国・四国														0	0.0%
九州・沖縄														0	0.0%
その他／外国等														0	0.0%
計	0	1	1	0	0	9	2	0	0	0	0	1	14	100.0%	
出身地区別割合	0.0%	7.1%	7.1%	0.0%	0.0%	58.7%	14.3%	0.0%	0.0%	0.0%	0.0%	7.1%	100.0%		

注：就職地区は本社等の所在地，出身地区は本籍等

### 工学部

北海道・東北														0	0.0%
関東	2	1	1	1	4	5	16	4	2	2		2	40	17.9%	
山梨・長野・新潟			3										3	1.3%	
富山				5		2					1		8	3.6%	
石川				1	8	1			1				11	4.9%	
福井						48	10	4	1		1		64	28.6%	
岐阜・静岡・愛知・三重		1		1	4	1	58		1				66	29.5%	
滋賀・京都							2	3					5	2.2%	
大阪・兵庫・奈良・和歌山		1		1	1	1	6	7	1				18	8.0%	
中国・四国							1			2			3	1.3%	
九州・沖縄							1						1	0.4%	
その他／外国等	1								1	1		2	5	2.2%	
計	3	3	4	8	17	58	89	17	13	6	2	4	224	100.0%	
出身地区別割合	1.3%	1.3%	1.8%	3.6%	7.6%	25.9%	39.7%	7.6%	5.8%	2.7%	0.9%	1.8%	100.0%		

注：就職地区は本社等の所在地，出身地区は出身高校等の所在地

就職地区	出身地区												計	就 地 別 割 合	職 区 合
	北海道 東北	関東	山梨 長野 新潟	富山	石川	福井	岐阜 静岡 愛知 三重	滋賀 京都	大阪 兵庫 奈良 和歌山	中国 四国	九州 沖縄	その他 外国等			

### ■ 大学院工学研究科（博士前期課程）

北海道・東北	1						1						2	0.8%
関東	1	2	1	2	5	12	20	8	9	2	5	3	70	28.3%
山梨・長野・新潟				1		1			1				3	1.2%
富山				1	1	2							4	1.6%
石川					6		1						7	2.8%
福井					3	30	4	1			1		39	15.8%
岐阜・静岡・愛知・三重	1				3	3	49	2	2	1	1	1	63	25.5%
滋賀・京都		1			1	5	2	6	2				17	6.9%
大阪・兵庫・奈良・和歌山	1				1	10	14	4	3	2			35	14.2%
中国・四国									1	2			3	1.2%
九州・沖縄		1						1					2	0.8%
その他／外国等												2	2	0.8%
計	4	4	1	4	20	63	91	22	18	7	7	6	247	100.0%
出身地区別割合	1.6%	1.6%	0.4%	1.6%	8.1%	25.5%	36.8%	8.9%	7.3%	2.8%	2.8%	2.4%	100.0%	

注：就職地区は本社等の所在地，出身地区は本籍等

### ■ 大学院工学研究科（博士後期課程）

北海道・東北													0	0.0%
関東													0	0.0%
山梨・長野・新潟													0	0.0%
富山													0	0.0%
石川													0	0.0%
福井						4							4	80.0%
岐阜・静岡・愛知・三重													0	0.0%
滋賀・京都													0	0.0%
大阪・兵庫・奈良・和歌山													0	0.0%
中国・四国													0	0.0%
九州・沖縄													0	0.0%
その他／外国等												1	1	20.0%
計	0	0	0	0	0	4	0	0	0	0	0	1	5	100.0%
出身地区別割合	0.0%	0.0%	0.0%	0.0%	0.0%	80.0%	0.0%	0.0%	0.0%	0.0%	0.0%	20.0%	100.0%	

注：就職地区は本社等の所在地，出身地区は本籍等

### ■ 国際地域学部

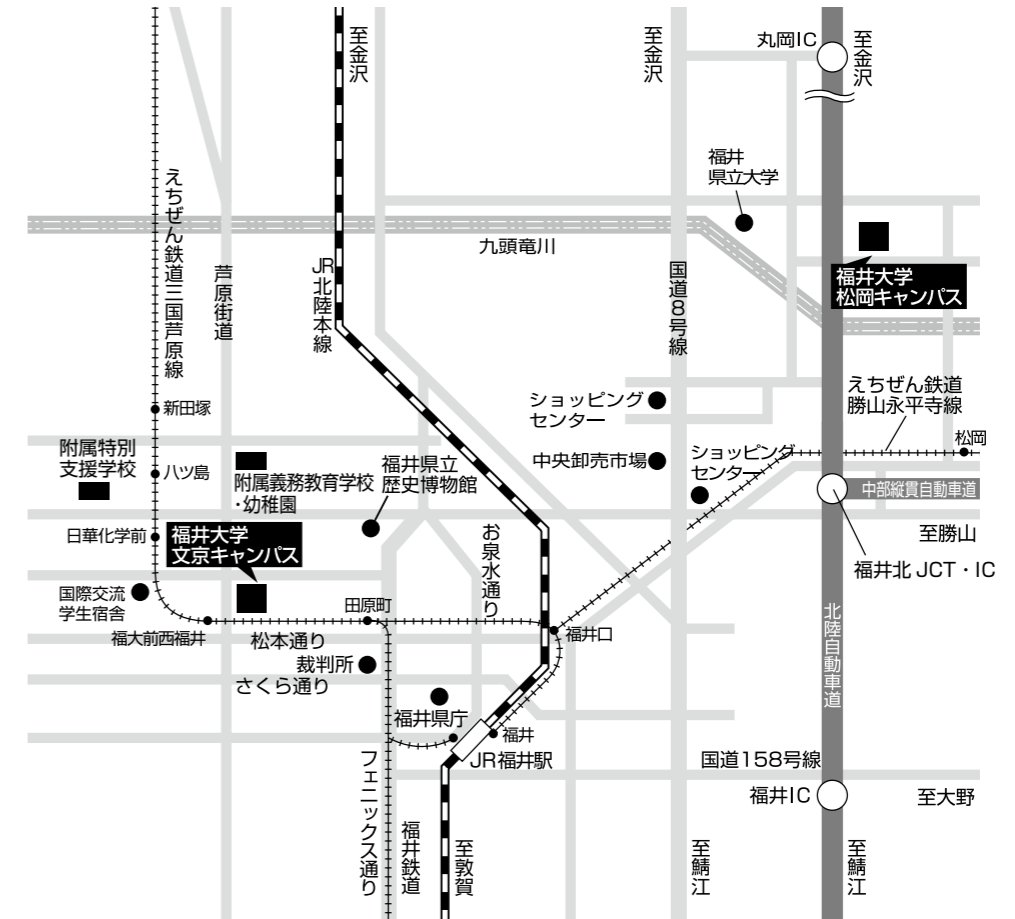
北海道・東北													0	0.0%
関東		1	2		1	2		1	3				10	18.9%
山梨・長野・新潟													0	0.0%
富山						1							1	1.9%
石川			1		1	3							5	9.4%
福井						26	1						27	50.9%
岐阜・静岡・愛知・三重						1	3						4	7.5%
滋賀・京都						1							1	1.9%
大阪・兵庫・奈良・和歌山			1			2	1						4	7.5%
中国・四国								1					1	1.9%
九州・沖縄													0	0.0%
その他／外国等													0	0.0%
計	0	1	4	0	2	36	5	2	3	0	0	0	53	100.0%
出身地区別割合	0.0%	1.9%	7.5%	0.0%	3.8%	67.9%	9.4%	3.8%	5.7%	0.0%	0.0%	0.0%	100.0%	

注：就職地区は本社等の所在地，出身地区は出身高校等の所在地

MEMO

A series of horizontal dashed lines for writing.

# 福井大学位置図



## ■文京キャンパス【教育学部・工学部・国際地域学部】への経路

- バス JR 福井駅-(約10分)-福井大学前下車  
[JR 福井駅西口から出て市内バス乗り場2番から]
- 鉄道 えちぜん鉄道福井駅-福大前西福井駅下車  
[JR 福井駅東口から出て三国芦原線で約10分]  
\*西口前の福井鉄道(路面電車)ではありません。
- タクシー JR 福井駅-(約10分)-福井大学文京下車  
[必ず「福井大学文京キャンパス」と伝えてください]
- 北陸自動車道 福井北JCT・IC から国道416号線で西へ約7km  
福井 IC から国道158号線で西へ約8km

## ■松岡キャンパス【医学部】への経路

- バス JR 福井駅-(約35分)-福井大学病院前下車  
[JR 福井駅西口から出て市内バス乗り場1番から]
- 鉄道 えちぜん鉄道福井駅-松岡下車 バスに乗り換え約5分  
[JR 福井駅東口から出て勝山永平寺線で約20分+バス]  
\*西口前の福井鉄道(路面電車)ではありません。
- タクシー JR 福井駅-(約30分)-福井大学松岡下車  
[必ず「福井大学松岡キャンパス」と伝えてください]
- 北陸自動車道 福井北JCT・IC から北へ約4km、又は丸岡 IC から南へ約5km  
※標識・バス停の福井大学病院は「福井大学医学部」の位置を指します。

## 福井へのアクセス

### 大阪・京都方面から

- JRで 大阪・京都-湖西線経由-福井  
(特急で、京都から約1時間30分、大阪から約2時間)
- 自動車で 大阪・京都-<名神>-米原JCT-<北陸>-福井・福井北JCT・IC  
(京都から約2時間、大阪から約2時間30分)
- 高速バスで 大阪・京都-<名神・北陸>-福井  
(京都から約2時間30分、大阪から約3時間30分)

### 名古屋・静岡方面から

- JRで 名古屋・静岡-米原経由-福井  
(名古屋から新幹線・特急で約1時間40分、特急で約2時間)
- 自動車で 名古屋-<名神>-米原JCT-<北陸>-福井・福井北JCT・IC  
(約2時間)
- 高速バスで 名古屋-<名神・北陸>-福井(約2時間50分)

### 東京方面から

- 飛行機で 東京羽田-小松空港(1時間)-福井(連絡バス1時間)
- JRで 東京-米原経由-福井(新幹線・特急約3時間30分)  
東京-金沢経由-福井(新幹線・特急約3時間30分)
- 自動車で 東京-<東名・名神>-米原JCT-<北陸>-福井・福井北JCT・IC  
※高速バスもあります。(約6時間30分)

### 金沢・新潟方面から

- JRで 金沢・新潟-福井(金沢から特急で約40分)
- 自動車で 金沢-<北陸>-丸岡-福井北JCT・IC(約1時間)

